HERKES İÇİN KALİTELİ EĞİTİM

# ELAZIĞ
# TEMEL EĞİTİM GÖSTERGELERİ

Eğitim Reformu Girişimi (ERG) tarafından hazırlanan bu belgede Elazığ ilinde üniversite öncesi eğitimin durumuna ilişkin MEB tarafından sağlanan veriler bir araya getirilmiştir. Veriler, mümkün olduğunda ilin dahil olduğu İBBS 1. düzey bölgesi ve Türkiye'ye ilişkin verilerle karşılaştırmalı olarak sunulmuştur.

| DEMOGRAFİK DURUM (Yaş grubu nüfusunun il nüfusu içindeki payı, 2010-2011) | | | |
|---|---|---|---|
| | 3-5 Yaş | 6-13 Yaş | 14-17 Yaş |
| ELAZIĞ | % 4,9 | % 14,1 | % 7,4 |
| O. DOĞU ANADOLU | % 6,7 | % 18,7 | % 8,8 |
| TÜRKİYE | % 5,1 | % 13,8 | % 6,9 |

| ELAZIĞ ÖĞRENCİ, ÖĞRETMEN VE OKUL SAYILARI (2010-2011) | | | |
|---|---|---|---|
| | Okulöncesi E. | İlköğretim | Ortaöğretim |
| ÖĞRENCİ | 11.080 | 84.155 | 44.258 |
| ÖĞRETMEN | 417 | 4.253 | 2.199 |
| OKUL | 248 | 336 | 80 |

## OKULÖNCESİ EĞİTİM VE İLKÖĞRETİME KATILIM (2010-2011)

| | Okulöncesi Eğitimde Okullulaşma | | | İlköğretimde Net Okullulaşma | | | İlköğretimde Devamsızlık | | |
|---|---|---|---|---|---|---|---|---|---|
| | 36-72 Ay | 60-72 Ay | | Toplam | Kız | Erkek | Toplam | Kız | Erkek |
| ELAZIĞ | % 41,1 | % 90,3 | Elazığ, 60-72 ay yaş grubunda %100 okullulaşmanın teşvik edildiği illere 2010-2011 öğretim yılında dahil olmuştur. | % 98,4 | % 98,1 | % 98,8 | % 8,8 | % 7,9 | % 9,6 |
| O.DOĞU ANADOLU | % 33,9 | % 76,0 | | % 96,3 | % 95,9 | % 96,7 | % 14,6 | % 13,9 | % 15,2 |
| TÜRKİYE | % 29,8 | % 66,9 | | % 98,4 | % 98,2 | % 98,6 | % 11,6 | % 10,3 | % 12,7 |

Elazığ ilinde, 2010-2011 öğretim yılının ilk döneminde, ilköğretim okullarında kayıtlı bulunan çocuklardan **7.026**'sı (% 8,8) 10 veya daha fazla gün devamsızlık yapmıştır.

## ORTAÖĞRETİME KATILIM (2010-2011)

| | Ortaöğretimde Net Okullulaşma | | | Resmi Genel Ortaöğretimde Devamsızlık | | | Resmi Mesleki-Teknik Ortaöğretimde Devamsızlık | | |
|---|---|---|---|---|---|---|---|---|---|
| | Toplam | Kız | Erkek | Toplam | Kız | Erkek | Toplam | Kız | Erkek |
| ELAZIĞ | % 76,2 | % 69,5 | % 82,5 | % 22,0 | % 15,1 | % 27,7 | % 36,9 | % 26,6 | % 44,1 |
| O.DOĞU ANADOLU | % 51,3 | % 44,2 | % 57,9 | % 27,6 | % 19,9 | % 32,9 | % 37,6 | % 26,8 | % 45,1 |
| TÜRKİYE | % 69,3 | % 66,1 | % 72,4 | % 28,0 | % 22,6 | % 33,1 | % 35,7 | % 26,6 | % 42,4 |

Elazığ ilinde, 2010-2011 öğretim yılında, **9.773** çocuk ortaöğretim çağında (14-17 yaşında) olmasına rağmen bir ortaöğretim kurumuna kayıtlı değildir. Bunların **6.116**'sı kız çocuktur.

## ORTAÖĞRETİMDE OKULU TERK (2009-2010)

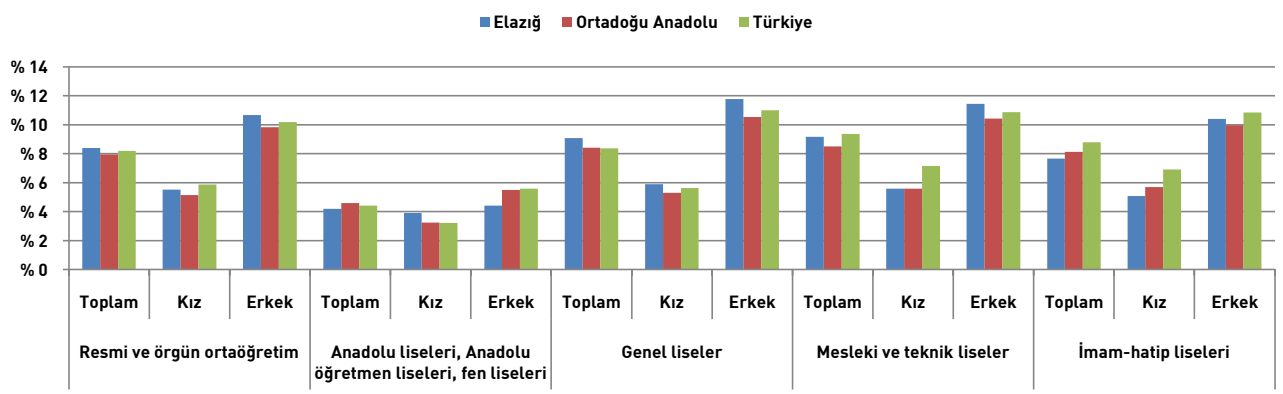



EĞİTİM REFORMU GİRİŞİMİ
Sabancı Üniversitesi Karaköy İletişim Merkezi
Bankalar Caddesi No: 2 Kat: 5 Karaköy 34420 İstanbul
T +90 (212) 292 05 42 F +90 (212) 292 02 95
erg.sabanciuniv.edu


ERG

## MERKEZİ YÖNETİM BÜTÇESİ: ÖĞRENCİ BAŞINA DÜŞEN HARCAMA (2009 yılında yapılmış harcamalar, 2010 fiyatlarıyla TL)

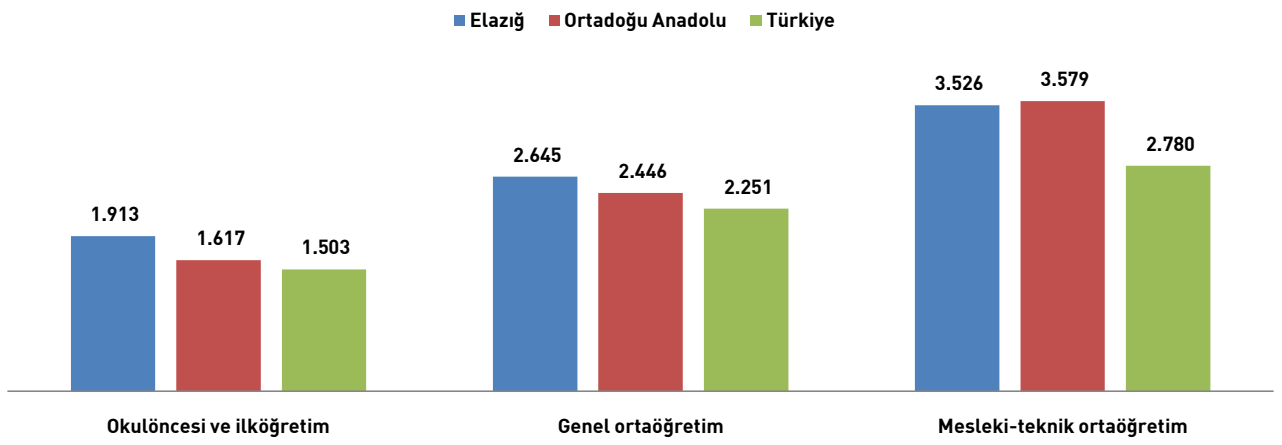


## ÖĞRETMENLER (2010-2011)

| | Öğretmen Başına Öğrenci | | | | Rehber Öğretmen Başına Öğrenci | | |
|---|---|---|---|---|---|---|---|
| | Okulön-cesi | İlköğ-retim | Genel Ortaö. | Mes.-Tek. Ortaö. | İlköğ-retim | Genel Ortaö. | Mes.-Tek. Ortaö. |
| ELAZIĞ | 27 | 19 | 18 | 14 | 1.109 | 503 | 558 |
| ORTADOĞU ANADOLU | 27 | 23 | 20 | 17 | 1.432 | 576 | 664 |
| TÜRKİYE | 23 | 21 | 18 | 18 | 1.225 | 554 | 707 |

## SÖZLEŞMELİ ÖĞRETMENLERİN PAYI (Nisan 2011)

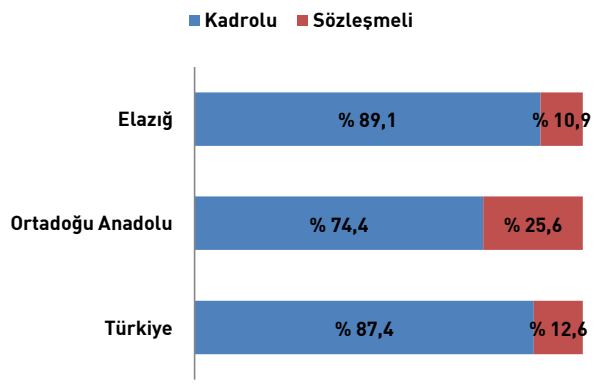


## ÖĞRENME ORTAMLARI (2010-2011)

| | Derslik Başına Öğrenci | | | Bilgi-sayar Başına Öğrenci | Okul Başına Kütüphane | | İlköğ. Okul Başına Fen Lab. | Ortaöğ. Okul Başına Kimya Lab. |
|---|---|---|---|---|---|---|---|---|
| | İlköğ-retim | Genel Ortaö. | Mes.-Tek. Ortaö. | | İlköğ-retim | Ortaöğ-retim | | |
| ELAZIĞ | 31 | 37 | 33 | 88 | 0,35 | 1,58 | 0,40 | 0,30 |
| ORTADOĞU ANADOLU | 34 | 34 | 34 | 107 | 0,24 | 1,66 | 0,24 | 0,25 |
| TÜRKİYE | 31 | 31 | 38 | 95 | 0,35 | 1,78 | 0,35 | 0,22 |

## ORTAÖĞRETİMDE SINIF TEKRARI (2009-2010)

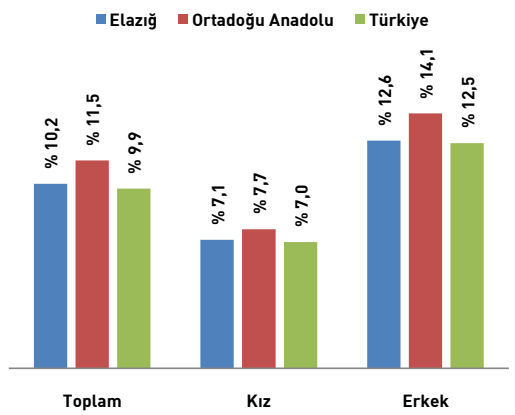


## AÇIKLAMALAR

DEMOGRAFİK DURUM tablosu, yaş grubu nüfusun il nüfusu içindeki payını göstermektedir. Üç eğitim kademesindeki öğrenci, okul ve öğretmen sayılarını gösteren SAYILAR tablosu, özel okulları ve açıköğretimi de kapsamaktadır. OKULÖNCESİ EĞİTİM VE İLKÖĞRETİME KATILIM ve ORTAÖĞRETİME KATILIM tablolarındaki okullulaşma verileri, ilgili yaş grubunda bulunan çocukların yüzde kaçının ilgili öğretim kademesine kayıtlı olduğunu gösterir. Okullulaşma, yalnızca okula kayıtlı olmayı gösterir, okula devam edilip edilmediğiyle ilgili veri sunmaz. OKULÖNCESİ EĞİTİM VE İLKÖĞRETİME KATILIM ve ORTAÖĞRETİME KATILIM tablolarındaki devamsızlık oranları, ilgili eğitim kademesinde kayıtlı öğrencilerin yüzde kaçının 2010-2011 öğretim yılının ilk döneminde 10 gün ve üstü devamsızlık yaptığını göstermektedir. Bu oranlara açıköğretimde okuyan öğrenciler dahil edilmemiştir. ORTAÖĞRETİMDE OKULU TERK grafiğinde, 2009-2010 yılında ortaöğretime kayıtlı olan öğrencilerin yüzde kaçının yurtdışına çıkma ve vefat dışındaki nedenlerle okulla ilişiğinin kesildiği gösterilmektedir. MERKEZİ YÖNETİM BÜTÇESİ: ÖĞRENCİ BAŞINA HARCAMA grafiğinde ilgili kademelerde yapılan toplam harcamanın öğrenci sayısına bölünmesiyle ulaşılan sayılar sunulmaktadır. Bu grafikteki verilere özel okullarda ve açıköğretimde okuyan öğrenciler dahil edilmemiştir. ÖĞRETMENLER tablosundaki rehber öğretmen başına öğrenci verileri, özel okullardaki öğrencileri içermemektedir. SÖZLEŞMELİ ÖĞRETMENLERİN PAYI grafiğinde, Haziran 2011 itibarıyla ilköğretim kademesinde kadrolu ve sözleşmeli olarak görev yapan öğretmenler arasında sözleşmeli öğretmenlerin oranı gösterilmektedir. MEB merkez teşkilatı ücretli öğretmenlerle ilgili ulusal veri bulundurmadığını bildirdiğinden, ücretli öğretmenlere ilişkin veri bu grafiğe eklenememiştir. ÖĞRENME ORTAMLARI tablsounda bulunan derslik başına öğrenci dışındaki göstergeler yalnızca resmi okulları kapsamaktadır. ORTAÖĞRETİMDE SINIF TEKRARI grafiğindeki veriler, yalnızca resmi ve örgün ortaöğretimle sınırlıdır, diğer bir deyişle özel okulları ve açıköğretimi kapsamaz.